


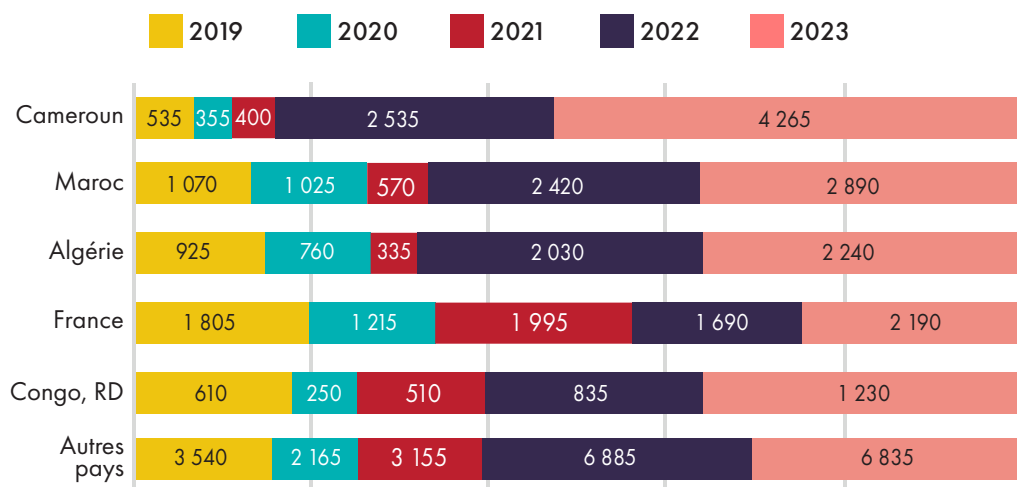
TABLEAU DE BORD SUR L'IMMIGRATION FRANCOPHONE HORS QUÉBEC – 2023



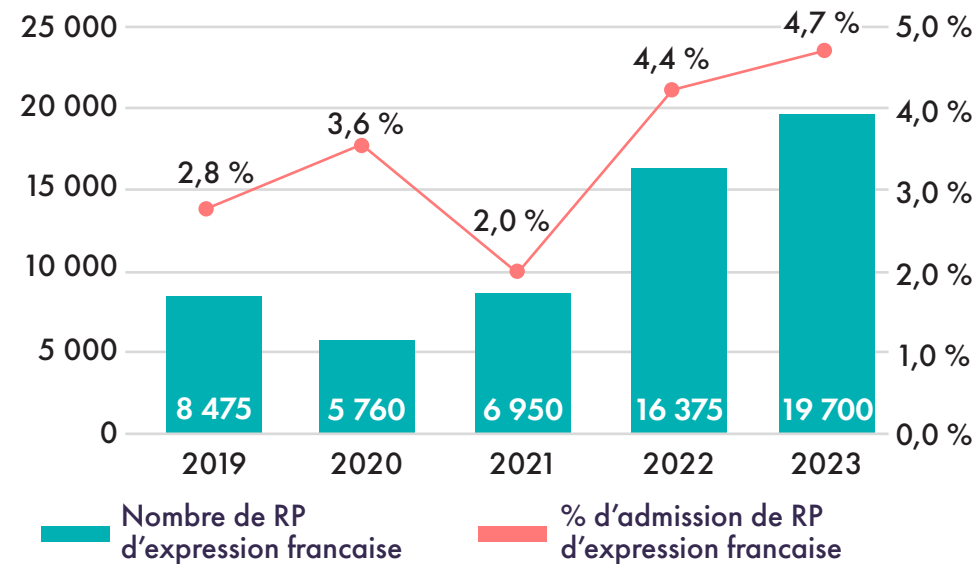
En 2023, 81,3 % des admissions francophones hors Québec venaient de citoyens de pays d'Afrique et du Moyen-Orient, et seulement 12,9 % de citoyens d'Europe.



Cinq principaux pays de citoyenneté des immigrants d'expression française (en 2023)



Évolution du nombre et du pourcentage de résidents permanents (RP) d'expression française admis au Canada hors Québec (2019 à 2023)



En 2023, le gouvernement du Canada a dépassé sa cible en admission qui était de 4,4 % avec plus de 4,7 % de RP d'expression française parmi tous les RP admis au Canada hors Québec.

En 2023, la tendance observée en 2022 et en 2021 s'est maintenue : le nombre de RP d'expression française qui ont choisi Ottawa comme région de destination a surpassé ceux qui ont sélectionné Toronto.



Résidents permanents admis hors Québec (2023)

| Économique | 15 655 |
|---|---------------|
| Parrainage d'un membre de la famille | 1 850 |
| Réfugiés réinstallés et personnes protégées | 1 935 |
| Autres catégories d'immigration | 260 |
| Total | 19 700 |

Classe économique en 2023

| Programmes des travailleurs | |
|---|-------|
| Catégorie de l'expérience canadienne | 1 445 |
| Programme pilote sur l'agroalimentaire | 10 |
| Programme pilote d'immigration au Canada atlantique | 10 |
| Programmes d'immigration au Canada atlantique | 80 |
| Programme pilote des gardiens d'enfants en milieu familial et Programme pilote des aides familiaux à domicile | 10 |
| Programme pilote d'immigration dans les communautés rurales et du Nord | 30 |
| Programme des travailleurs de métiers spécialisés | — |
| Programme des travailleurs qualifiés (fédéral) | 7 685 |
| Programmes d'immigration des gens d'affaires | 15 |
| Voies d'accès de la résidence temporaire à la résidence permanente | 1 565 |

| Programme des candidats des provinces | 4 805 |
|---------------------------------------|---------------|
| Total économique | 15 655 |

Programme des candidats des provinces en 2023

| | |
|---------------------------|--------------|
| Alberta | 370 |
| Colombie-Britannique | 60 |
| Île-du-Prince-Édouard | 30 |
| Manitoba | 660 |
| Nouveau-Brunswick | 2 060 |
| Nouvelle-Écosse | 245 |
| Terre-Neuve-et-Labrador | 30 |
| Territoires du Nord-Ouest | — |
| Ontario | 1 050 |
| Saskatchewan | 275 |
| Yukon | 25 |
| Total | 4 805 |

Pour obtenir de plus amples renseignements, veuillez consulter l'ensemble des données d'IRCC sur le [Portail ouvert du gouvernement du Canada](#).

Sources : IRCC, statistiques sur les résidents permanents et temporaires, en date du 29 février 2024

Il importe de noter que les données sont des estimations préliminaires et peuvent donc changer.

Les valeurs entre 0 et 5 sont représentées par « — ». Cette façon de faire a pour but d'éviter que des personnes puissent être identifiées au moment où les données d'IRCC sont recueillies et comparées à d'autres statistiques accessibles au public. Toutes les autres valeurs sont arrondies au multiple de 5 le plus près pour la même raison.

LE SAVIEZ-VOUS?

Promotion de l'immigration francophone à l'étranger

- En 2023, **285** événements pour promouvoir l'immigration francophone hors Québec.
- 19^e édition de Destination Canada Forum Mobilité à Paris (France) et à Rabat (Maroc), sous forme hybride :
 - 126 000** demandes de participation de plus de **150** pays;
 - 15 000** candidats invités à participer en personne ou en ligne;
 - 21** conférences et ateliers;
 - 150** exposants;
 - 935** offres d'emploi, représentant plus de **4 000** postes à combler.
- Le **Salon Afrique-Canada Immigration et Investissement** les 12, 13 et 14 octobre 2023 à Abidjan (Côte d'Ivoire) : IRCC Dakar y était pour donner une séance d'information aux participants.

Promotion de l'immigration francophone au Canada

- En 2023, plus de **650** événements de promotion de l'immigration francophone ont eu lieu à travers le Canada (hors Québec).
- Près de **200** ciblaient spécifiquement les communautés francophones en situation minoritaire, les organismes de développement économique francophone, les étudiants étrangers et les groupes d'employeurs cherchant à embaucher des travailleurs francophones.
- La Tournée de liaison 2023, organisée par le RDÉE en partenariat avec IRCC, a réuni plus de **110** employeurs et acteurs communautaires en Alberta, en Colombie-Britannique et en Nouvelle-Écosse, permettant des discussions sur les outils et programmes d'immigration francophone.

Parcours d'intégration francophone

- Le renforcement du parcours d'intégration francophone est l'une des grandes priorités de l'appel de propositions 2024. Une lentille francophone forte y a été appliquée.
- Le renouvellement et l'expansion de l'Initiative des communautés francophones accueillantes prévoient jusqu'à **10** nouvelles communautés participantes.
- Le pourcentage de nouveaux arrivants d'expression française desservis par les fournisseurs de services francophones a continué d'augmenter : **62,3 %** en 2023, par rapport à **60,9 %** l'année précédente.

Mobilité francophone

Taux d'approbation des permis de travail en 2023 selon les provinces et territoires

| Province ou territoire de destination | Traitées | Approuvées |
|---------------------------------------|----------|------------|
| Alberta | 595 | 335 |
| Colombie-Britannique | 360 | 235 |
| Île-du-Prince-Édouard | 30 | 20 |
| Manitoba | 95 | 65 |
| Nouveau-Brunswick | 320 | 270 |
| Nouvelle-Écosse | 40 | 30 |
| Terre-Neuve-et-Labrador | 20 | 15 |
| Territoires du Nord-Ouest | 25 | 15 |
| Nunavut | 10 | 5 |
| Ontario | 565 | 340 |
| Saskatchewan | 25 | 15 |
| Yukon | 5 | 5 |

Admissions francophones via Entrée express par province ou territoire

| Province ou territoire | Nombre | % (par rapport au total au Canada) |
|---------------------------|---------------|------------------------------------|
| Alberta | 1 125 | 10 % |
| Colombie-Britannique | 620 | 5 % |
| Île-du-Prince-Édouard | 40 | < 1 % |
| Manitoba | 410 | 3 % |
| Nouveau-Brunswick | 910 | 8 % |
| Nouvelle-Écosse | 315 | 3 % |
| Terre-Neuve-et-Labrador | 15 | < 1 % |
| Territoires du Nord-Ouest | 20 | < 1 % |
| Nunavut | — | < 1 % |
| Ontario | 8 035 | 68 % |
| Saskatchewan | 340 | 2 % |
| Yukon | 35 | < 1 % |
| Total | 11 740 | |

Formation linguistique

- En 2023, IRCC a continué d'offrir aux nouveaux arrivants adultes des occasions d'améliorer leurs compétences linguistiques pour fonctionner dans la société canadienne.
- En 2022-2023, plus de **100 000** clients ont bénéficié des services de formation linguistique de la part de plus de **200** fournisseurs de services.
- Le gouvernement du Canada a annoncé en avril 2023 le renouvellement du Plan d'action pour les langues officielles, qui inclut le financement des services de formation linguistique adaptés aux besoins des nouveaux arrivants d'expression française qui s'établissent dans des collectivités francophones en situation minoritaire.